

EL SUDOKU DE SAN VALENTÍN

Actividad:




































Aquí tienes un sudoku clásico, pero en lugar de las nueve cifras del 1 al 9 aparecen en él nueve pequeñas figuras que tienen que con San Valentín.

La forma de resolverlo será la misma que para un sudoku tradicional. Te recordamos aquí las reglas de un sudoku:

“Sudoku se juega en una cuadrícula de 9 x 9 espacios. Dentro de las filas y columnas hay 9 “cuadrados” (compuestos de 3 x 3 espacios). Cada fila, columna y cuadrado (9 espacios cada uno) debe completarse con los números del 1 al 9, sin repetir ningún número dentro de la fila, columna o cuadrado.

¿Suena complicado? Como puede ver en la imagen de abajo, cada cuadrícula de Sudoku viene con algunos espacios ya completados; cuantos más espacios se llenen, más fácil será el juego.”

Para aplicar estas reglas a tu sudoku, sólo debes cambiar: “*debe completarse con los números del 1 al 9 por “debe completarse con las nueve figuras...”*”

Ayuda:

